













LEGENDA

- | | |
|---|---|
|  condotta acque nere |  condotta acque piovane |
|  condotta acque piovane con trattamento di prima pioggia |  pozzetto di allacciamento con ispezione a T |
|  pozzetto acque nere |  vasca trattamento acque prima pioggia |
|  pozzetto acque bianche |  pozzetto sfioratore |
|  pluviale |  caditoia |
|  impianto di trattamento acque di lavorazione | |
|  vasca Imhoff | |